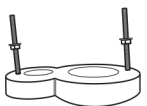
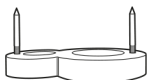



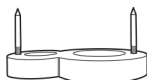
Skjult montering

Ved montering på tre



1. La spikerstiften som er montert i sifferet/bokstaven sitte i.
2. Plasser tallet/bokstaven på ønsket sted og trykk til slik at du får to markeringer i fasaden.
3. Bor med 3 mm bor på markeringene.
4. Trykk deretter sifferet/bokstaven på plass.
5. Hvis du vil montere med avstand til veggen, benytt medfølgende skrustift med mutter og skive. Juster avstanden med mutteren.

Ved montering på tegl/mur



1. La spikerstiften som er montert i sifferet/bokstaven sitte i.
2. Plasser tallet/bokstaven på ønsket sted og trykk til slik at du får to markeringer i fasaden.
3. Bor med 6 mm bor på markeringene og monter medfølgende plugg.
4. Trykk deretter sifferet/bokstaven på plass.
5. Hvis du vil montere med avstand til veggen, benytt medfølgende skrustift med mutter og skive. Juster avstanden med mutteren.

Ved montering på stål/glass

Rengjør overflaten grundig, trekk beskyttelsespapiret av den selvheftende flaten. NB! Gjelder kun for Contemporary og Modern small.

